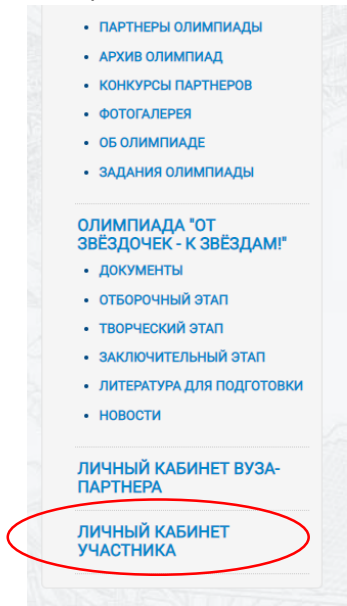


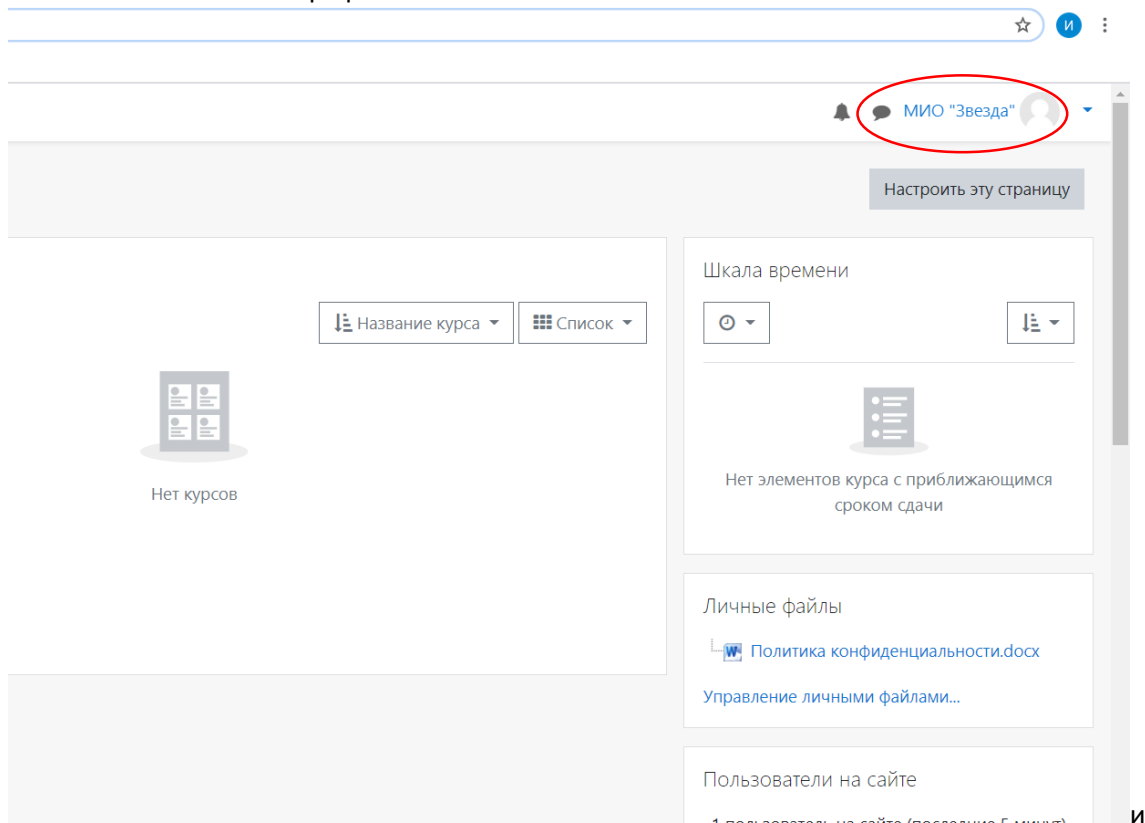
Инструкция участникам олимпиады

Для регистрации в многопрофильной инженерной олимпиаде «Звезда» Вам необходимо:

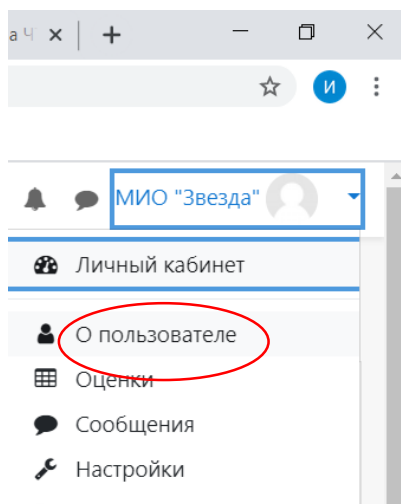
1. Нажать на кнопку «Личный кабинет участника»



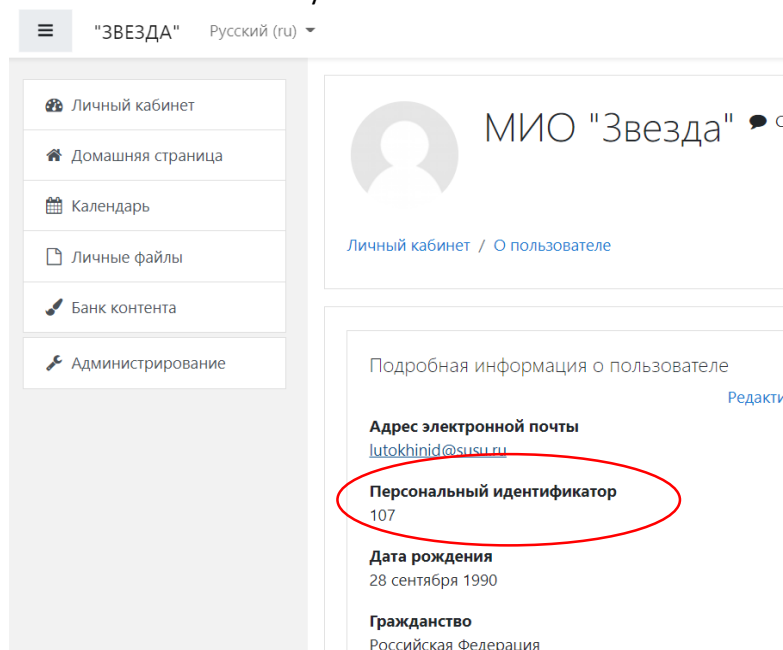
2. Пройти регистрацию на портале, заполнить все пользовательские поля. Логин пользователя заполняется **английскими** буквами. Пароль должен содержать как минимум одну **заглавную** букву.
3. На указанный в регистрации адрес электронной почты придет письмо с подтверждением регистрации.
4. Необходимо пройти по ссылке в письме. Это необходимо для подтверждения регистрации.
5. Заходим в личный кабинет.
6. Нажимаем на свой профиль



7. Переходим во вкладку личный кабинет



8. В личном кабинете спустя минуту после регистрации персональный идентификатор участника меняется с значения «0» на уникальный в системе



9. Получаем свой персональный идентификатор

10. Персональный идентификатор вписывается в поле «Персональный идентификатор» на бланке регистрации участника олимпиады.